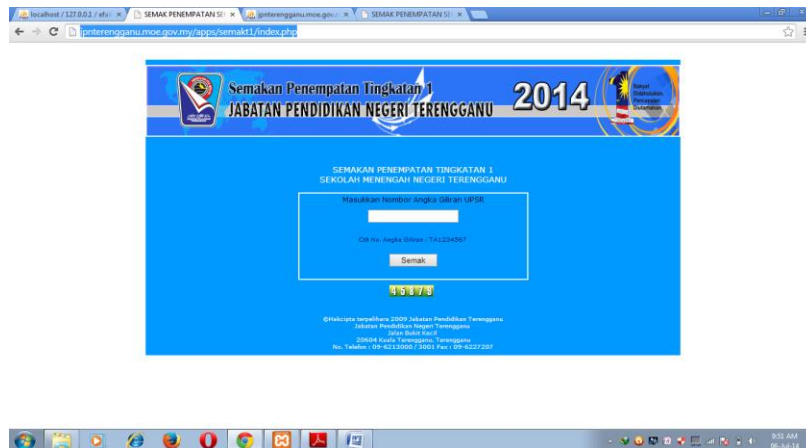


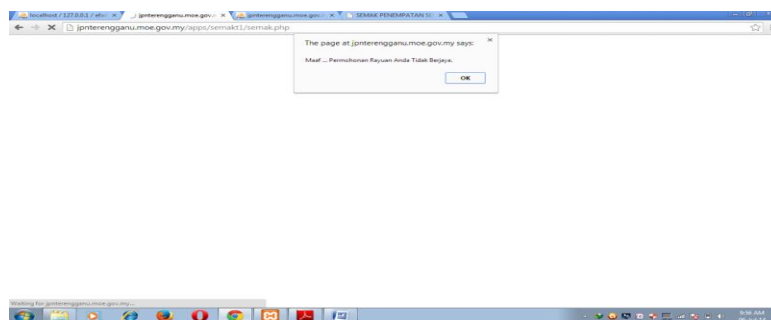
Manual Pengguna Semakan Penempatan Tingkatan 1 (semakt1)

Url : <http://jpnterengganu.moe.gov.my/apps/semakt1/index.php>

1. Masukkan url di atas untuk capaian ke sistem semakt1.
2. Skrin di bawah akan dipaparkan .



- 3 . Masukkan nombor angka giliran UPSR dan seterusnya klik butang Semak.
- 4 . Skrin dibawah akan memaparkan mesej sekiranya nombor angka giliran UPSR tiada di dalam pangkalan data Semakt1. Klik butang OK untuk teruskan aplikasi ini .



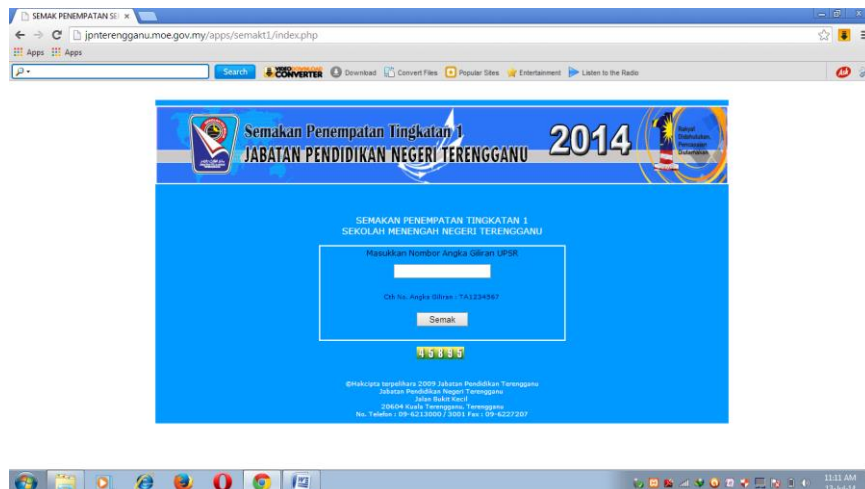
- 5 . Maklumat Penempatan Sekolah Menengah akan dipaparkan sekiranya nombor angka giliran UPSR wujud dalam pangkalan data dan tekan butang cetak .



6 . Seterusnya , skrin di bawah memaparkan Surat Tawaran , Borang Pengesahan Jawapan dan Borang Pendaftaran untuk dicetak .



7 . Klik butang Kembali untuk ke Menu Utama dan skrin dibawah akan dipaparkan.



SEKIAN , TERIMA KASIH .